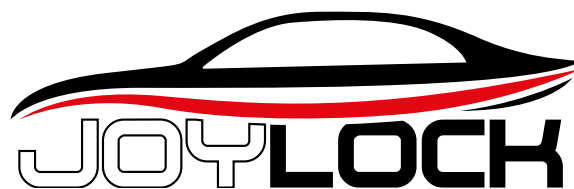


# KFZ-DIEBSTAHLSICHERUNG.DE

SCHÜTZEN SIE IHR FAHRZEUG VOR DIEBSTAHL



---

## BEDIENUNGSANLEITUNG

letzte Änderung: 8. November 2018

# 1 EINFÜHRUNG

Die Schaltsperre **JoyLock** ist eine mechanische Wegfahrsperrung zur Diebstahlsicherung für BMW-Fahrzeuge mit Automatikgetriebe, dabei wird die Deaktivierungstaste der Parkstellung des Joysticks blockiert, sodass ein Schalten und das anschließende Bewegen des Fahrzeugs unmöglich ist.

## 2 HINWEISE

**i** Bitte kontrollieren Sie im BMW-Fahrzeug die verbaute Joystick-Variante des Automatikgetriebes. JoyLock ist mittlerweile für die 3 gängigsten Joystick-Varianten verfügbar.



Variante #1 (JL-001)




Variante #2 (JL-002)




Variante #3 (JL-003)


## 3 MONTAGE




**1** Fahrzeug abstellen und die Parkposition „P“ einlegen. JoyLock mit dem Schlüssel öffnen und aufklappen.



**2** Den linken Teil von JoyLock vorsichtig von hinten an den Joystick anlegen.



**3** Den rechten Teil von JoyLock an den linken Teil klappen (dabei den linken Teil mit der Hand festhalten).



**4** JoyLock mit dem Schlüssel abschließen und den Schlüssel vom Schloss abziehen.